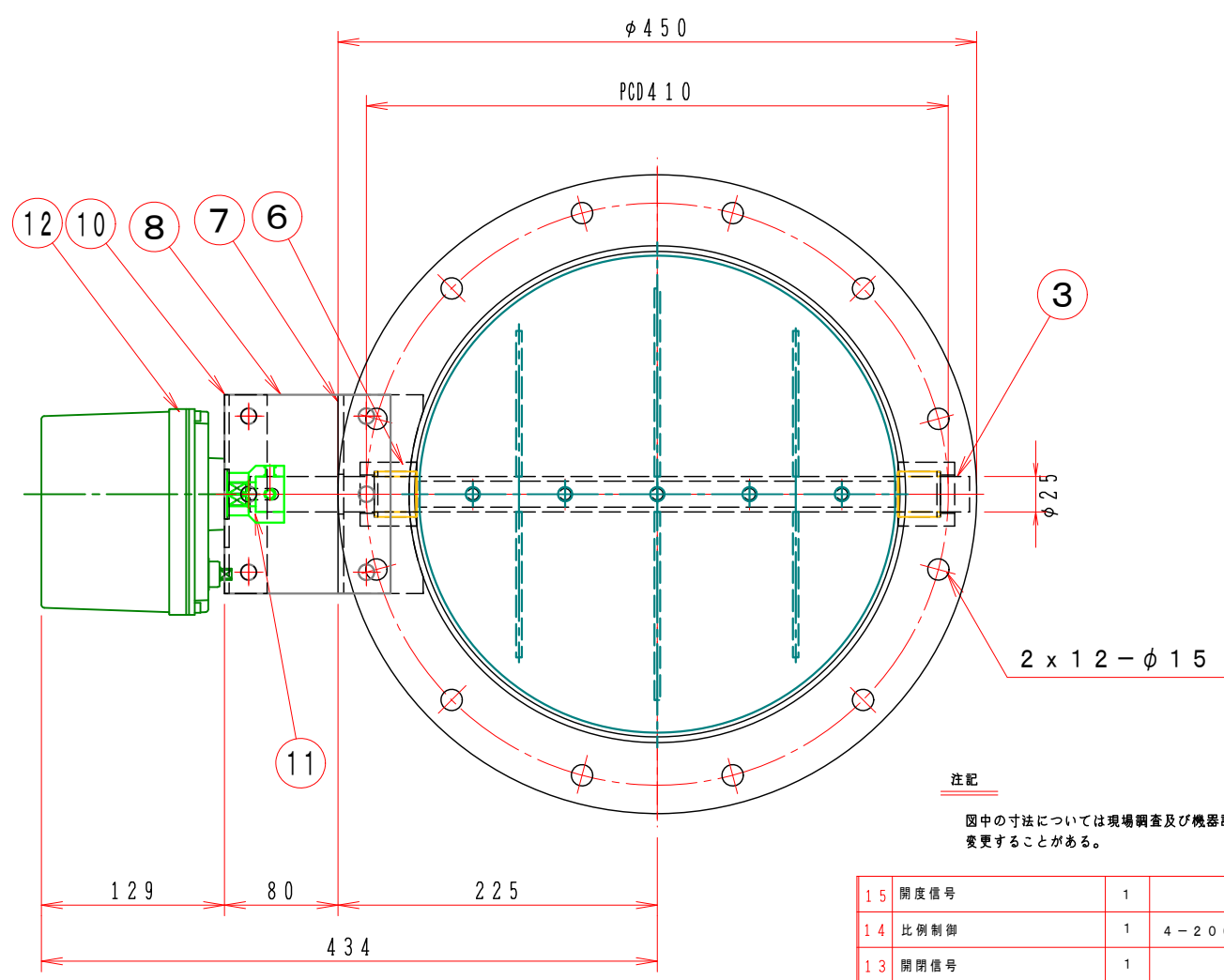
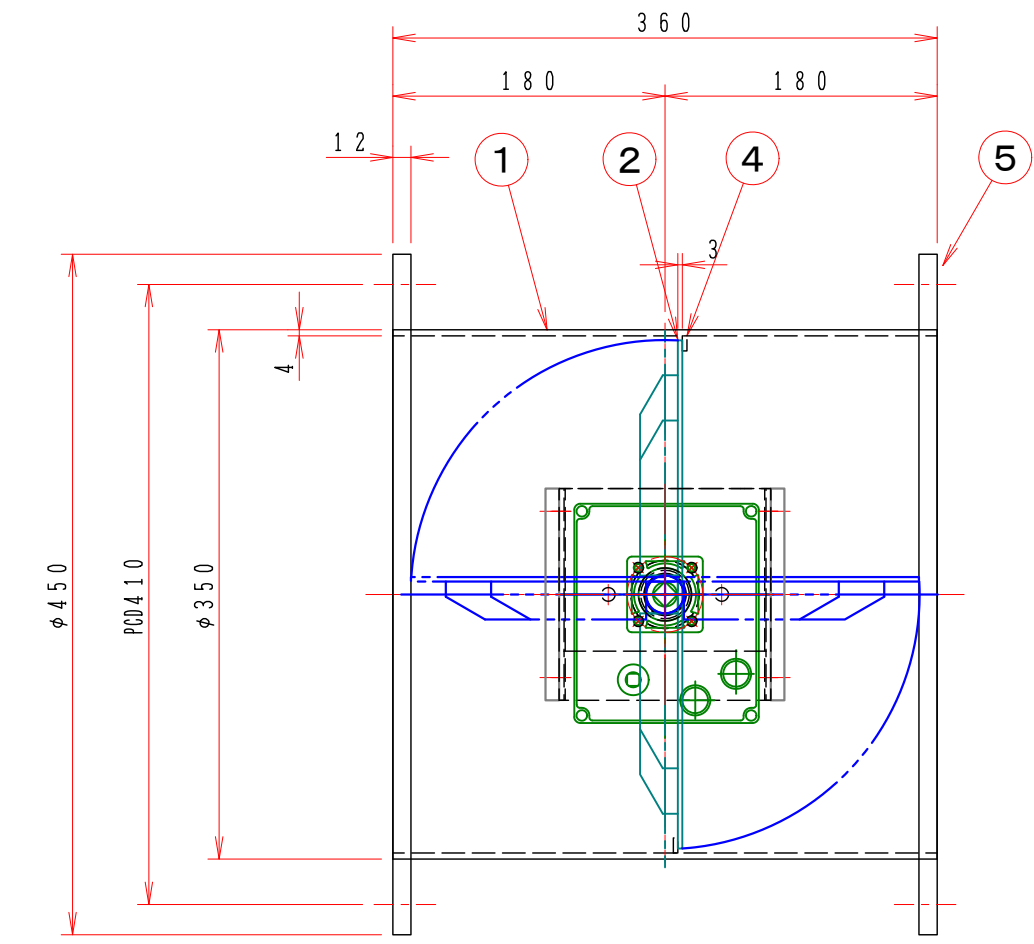


1 2 3 4 5 6 7 8

A
B
C
D
E
F

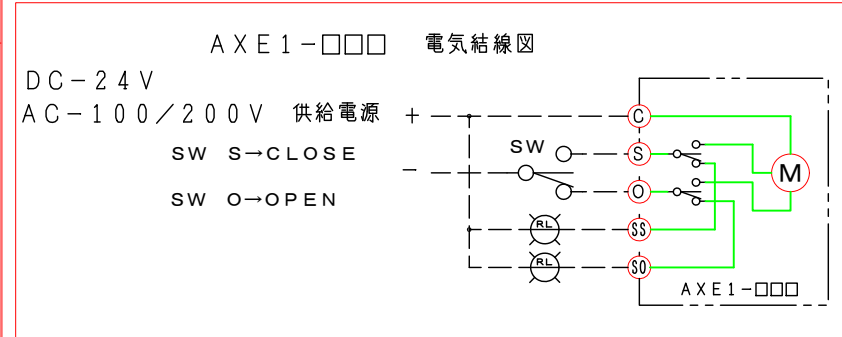


注記
図中の寸法については現場調査及び機器設計等の進捗にともなって変更することがある。

15	開度番号	1	オプション
14	比例制御	1	4-200mA オプション
13	開閉信号	1	オプション
12	ロータリーアクチュエーター	1	AE1-120・AC-100/200V・DC24V
11	アダプター	1	SS400
10	駆動部取付板	1	SEHC 3.2t
9			
8	接続板	2	SS400 9.0t
7	軸受取付金具	1	SUS-304 4.0t
6	シャフトボス	2	B20525MU
5	フランジ	1	PL=12t SUS-304
4	羽根当て	1	SUS-304 3x10
3	シャフト	1	SUS304 φ25 センターレス
2	可動羽根	1	SUS-304 3.0t
1	バタフライ・ダンパー	1	MD-350φ SUS-304 4.0t
No	部品名称	TITLE	数量 QTY 備考(規格・寸法)(DIMENSIONS)

特記

- 板フランジとケーシング接合部の内面は全溶接、外側は点付溶接。
- 内外面仕上げは酸洗いとする。
- 本図ダンパーの使用範囲は下記の通です。 外径寸法はミリサイズ(ダクトサイズ)です。
静圧: ±4.0KPa以下 風速: 2.5m/s以下 温度: -10~60℃以下
☆ 屋内使用清浄空気用です。屋外使用、腐食性ガス等の場合はお問い合わせ下さい。
☆ ロータリーアクチュエーターは仕様により異なります、別途お問い合わせ下さい。



回数 REV. MARK	年月日 DATE
承認 APPROVED BY	変更者 REVISED BY
記事 CONTENTS	

承認 APPROVED BY	検図 CHECKED BY
設計 DESIGNED BY	製図 DRAWN BY
単位 UNITS	Takeda FEB. 11. 2015



名称 TITLE	モーター・ダンパー EHDHMLF-350 U
数量 QTY	01
変更回数 REV. MARK	10
数量 QTY	02

1 2 3 4 5 6 7 8

図面番号 DRAWING NO.